



ТЕРРИТОРИАЛЬНЫЙ ОРГАН
ФЕДЕРАЛЬНОЙ СЛУЖБЫ
ГОСУДАРСТВЕННОЙ СТАТИСТИКИ
ПО САХАЛИНСКОЙ ОБЛАСТИ

О СЛОЖИВШЕЙСЯ ЦЕНОВОЙ СИТУАЦИИ НА ОТДЕЛЬНЫЕ ВИДЫ ПРОДОВОЛЬСТВЕННЫХ ТОВАРОВ В СРАВНЕНИИ С СУБЪЕКТАМИ ДФО

за май 2024 г.

28.06.2024

Отдел статистики цен, финансов, региональных счетов и балансов

СОДЕРЖАНИЕ

Индексы потребительских цен по регионам ДФО	3
Индексы потребительских цен на основные группы товаров	4
Индексы потребительских цен на отдельные виды социально значимых продовольственных товаров первой необходимости по Сахалинской области	5
Средние потребительские цены на отдельные виды социально значимых продовольственных товаров первой необходимости по Сахалинской области	6
Максимальные и минимальные цены на отдельные виды социально значимых продовольственных товаров первой необходимости по субъектам ДФО	8
Индексы потребительских цен на плодоовощную продукцию по Сахалинской области	10
Средние потребительские цены на плодоовощную продукцию по Сахалинской области	11
Максимальные и минимальные цены на плодоовощную продукцию по субъектам ДФО	12
Индексы потребительских цен на топливо моторное по Сахалинской области	13
Средние потребительские цены на топливо моторное по Сахалинской области	14
Стоимость условного (минимального) набора продуктов по РФ и ДФО	15

ИНДЕКСЫ ПОТРЕБИТЕЛЬСКИХ ЦЕН ПО РЕГИОНАМ ДФО

май 2024 г., в процентах к декабрю предыдущего года

САХАЛИНСТАТ

Регионы с наибольшими и наименьшими значениями



101,4 – 102,1 102,2 – 102,7 102,8 – 103,0 103,1 – 104,0

5

субъектов
значение индекса
больше, чем по ДФО

6

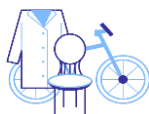
субъектов
значение индекса
меньше, чем по ДФО

ИНДЕКСЫ ПОТРЕБИТЕЛЬСКИХ ЦЕН НА ОСНОВНЫЕ ГРУППЫ ТОВАРОВ САХАЛИНСТАТ

май 2024 г., в процентах к декабрю предыдущего года



Индексы цен на продовольственные товары



Индексы цен на непродовольственные товары



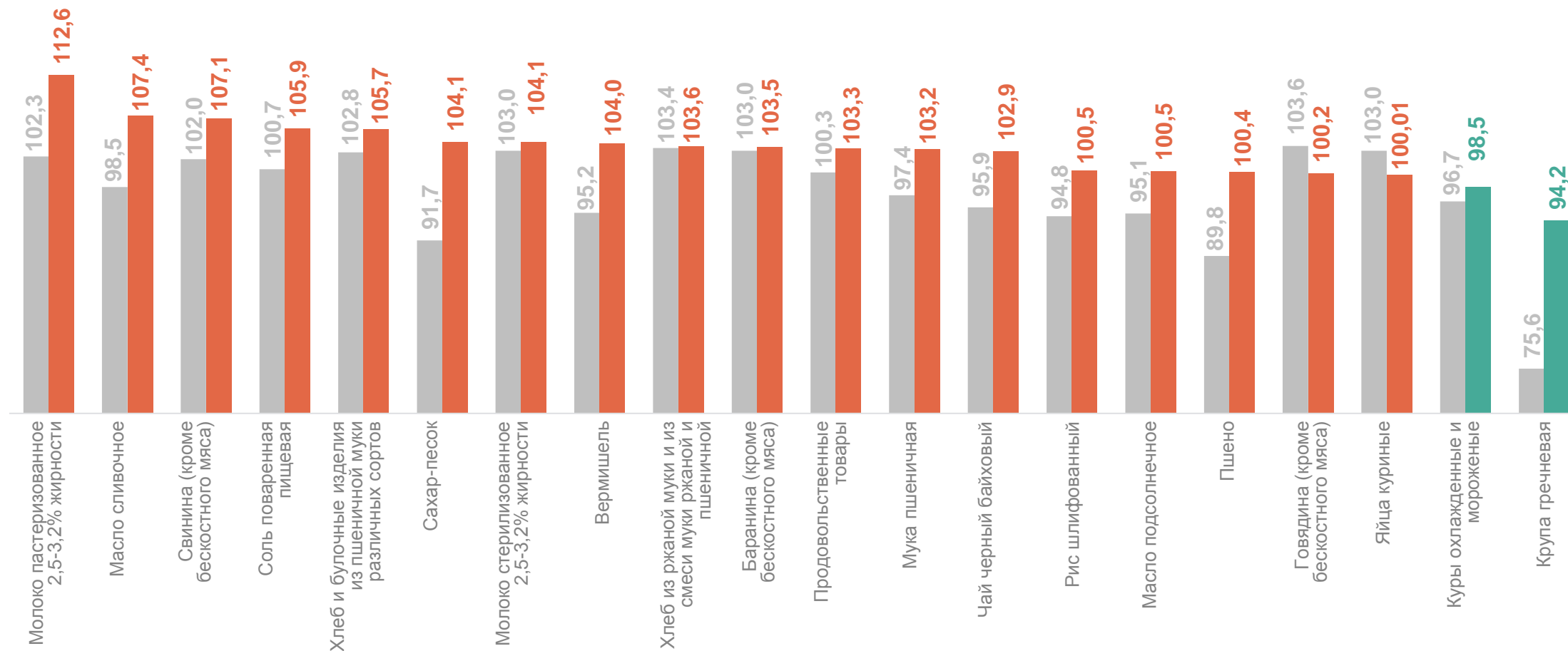
Индексы цен на услуги



ИНДЕКСЫ ПОТРЕБИТЕЛЬСКИХ ЦЕН НА ОТДЕЛЬНЫЕ ВИДЫ СОЦИАЛЬНО ЗНАЧИМЫХ ПРОДОВОЛЬСТВЕННЫХ ТОВАРОВ ПЕРВОЙ НЕОБХОДИМОСТИ ПО САХАЛИНСКОЙ ОБЛАСТИ

САХАЛИНСТАТ

в % к декабрю предыдущего года



● Май 2023 г. к декабрю 2022 г.

● Май 2024 г. к декабрю 2023 г.

СРЕДНИЕ ПОТРЕБИТЕЛЬСКИЕ ЦЕНЫ НА ОТДЕЛЬНЫЕ ВИДЫ СОЦИАЛЬНО ЗНАЧИМЫХ ПРОДОВОЛЬСТВЕННЫХ ТОВАРОВ ПЕРВОЙ НЕОБХОДИМОСТИ ПО САХАЛИНСКОЙ ОБЛАСТИ

САХАЛИНСТАТ

май 2023 – 2024 гг., рублей за единицу измерения

Говядина (кроме бескостного мяса), кг **650,41** ↓

Свинина (кроме бескостного мяса), кг **471,70** ↑

Баранина (кроме бескостного мяса), кг **907,21** ↑

Куры охлажденные и мороженые, кг **336,52** ↑

Рыба мороженая неразделанная, кг **138,74** ↑

Масло сливочное, кг **1 363,32** ↑

Масло подсолнечное, кг **164,11** ↓

Молоко пастеризованное 2,5-3,2% жирности, л **112,99** ↑

Молоко стерилизованное 2,5-3,2% жирности, л **158,36** ↑

Сахар-песок, кг **95,02** ↑

Соль поваренная пищевая, кг **38,60** ↑

Чай черный байховый, кг **1 409,87** ↑

Мука пшеничная, кг **72,69** ↑

Яйца куриные, 10 шт. **172,28** ↑

● Повышение

● Понижение

СРЕДНИЕ ПОТРЕБИТЕЛЬСКИЕ ЦЕНЫ НА ОТДЕЛЬНЫЕ ВИДЫ СОЦИАЛЬНО ЗНАЧИМЫХ ПРОДОВОЛЬСТВЕННЫХ ТОВАРОВ ПЕРВОЙ НЕОБХОДИМОСТИ ПО САХАЛИНСКОЙ ОБЛАСТИ

САХАЛИНСТАТ

май 2023 - 2024 гг., рублей за единицу измерения

Хлеб из ржаной муки и из смеси муки ржаной и пшеничной, кг

125,79 ↑

Хлеб и булочные изделия из пшеничной муки различных сортов, кг

152,84 ↑

Вермишель, кг

187,87 ↑

Пшено, кг

94,75 ↓

Крупа гречневая-ядрица, кг

98,43 ↓

Рис шлифованный, кг

157,31 ↑

● Повышение

● Понижение

МАКСИМАЛЬНЫЕ И МИНИМАЛЬНЫЕ ЦЕНЫ НА ОТДЕЛЬНЫЕ ВИДЫ СОЦИАЛЬНО ЗНАЧИМЫХ ПРОДОВОЛЬСТВЕННЫХ ТОВАРОВ ПЕРВОЙ НЕОБХОДИМОСТИ ПО СУБЪЕКТАМ ДФО

САХАЛИНСТАТ

май 2024 г., рублей за единицу измерения

Говядина (кроме бескостного мяса), кг		Куры охлажденные и мороженые, кг		Масло подсолнечное, л	
РФ	556,39	РФ	220,48	РФ	128,41
ДФО	567,27	ДФО	329,96	ДФО	152,81
Сахалинская область	650,41	Сахалинская область	336,52	Сахалинская область	164,11
Чукотский автономный округ	827,16	Чукотский автономный округ	425,80	Чукотский автономный округ	220,91
Забайкальский край	501,97	Амурская область	308,64	Республика Бурятия	140,95
Свинина (кроме бескостного мяса), кг		Рыба мороженая неразделанная, кг		Молоко пастеризованное 2,5-3,2% жирности, л	
РФ	347,32	РФ	241,58	РФ	78,32
ДФО	438,12	ДФО	194,13	ДФО	112,51
Сахалинская область	471,70	Сахалинская область	138,74	Сахалинская область	112,99
Камчатский край	551,12	Чукотский автономный округ	321,08	Магаданская область	169,85
Республика Бурятия	337,23	Магаданская область	120,33	Амурская область	90,55
Баранина (кроме бескостного мяса), кг		Масло сливочное, кг		Молоко стерилизованное 2,5-3,2% жирности, л	
РФ	767,65	РФ	917,92	РФ	98,40
ДФО	790,76	ДФО	1 194,09	ДФО	122,47
Сахалинская область	907,21	Сахалинская область	1 363,32	Сахалинская область	158,36
Камчатский край	1 147,60	Чукотский автономный округ	1 608,01	Камчатский край	167,03
Забайкальский край	636,87	Амурская область	1 037,99	Амурская область	92,37

МАКСИМАЛЬНЫЕ И МИНИМАЛЬНЫЕ ЦЕНЫ НА ОТДЕЛЬНЫЕ ВИДЫ СОЦИАЛЬНО ЗНАЧИМЫХ ПРОДОВОЛЬСТВЕННЫХ ТОВАРОВ ПЕРВОЙ НЕОБХОДИМОСТИ ПО СУБЪЕКТАМ ДФО

май 2024 г., рублей за единицу измерения

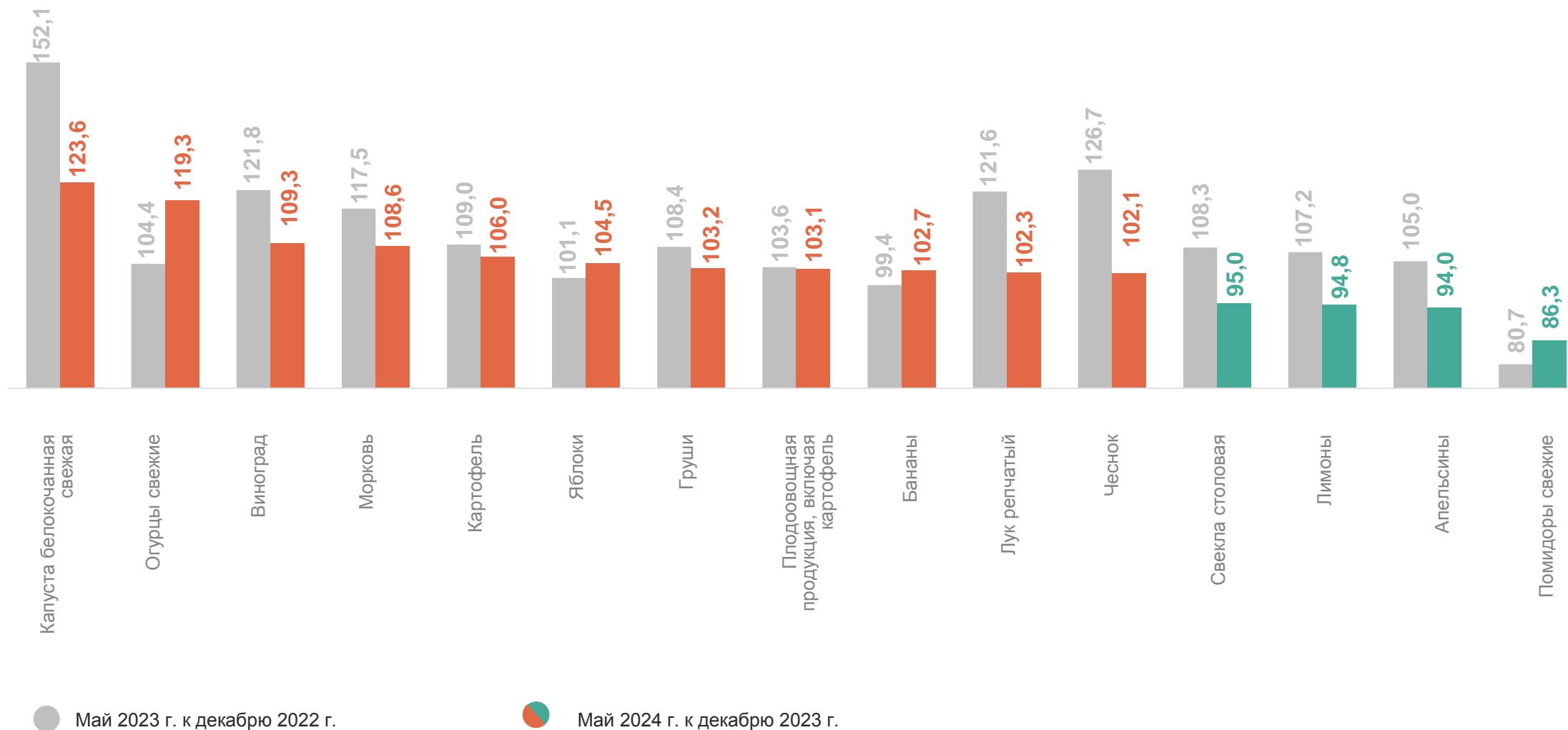
САХАЛИНСТАТ

Яйца куриные, 10 шт.		Вермишель, кг		Пшено, кг	
РФ	117,72	РФ	107,00	РФ	58,89
ДФО	144,49	ДФО	156,22	ДФО	84,86
Сахалинская область	172,28	Сахалинская область	187,87	Сахалинская область	94,75
Чукотский автономный округ	242,88	Чукотский автономный округ	290,83	Чукотский автономный округ	168,12
Забайкальский край	127,90	Республика Бурятия	108,93	Республика Бурятия	65,58
Сахар-песок, кг		Хлеб из ржаной муки, кг		Рис шлифованный, кг	
РФ	74,02	РФ	80,33	РФ	128,84
ДФО	101,77	ДФО	116,15	ДФО	147,47
Сахалинская область	95,02	Сахалинская область	125,79	Сахалинская область	157,31
Чукотский автономный округ	153,06	Чукотский автономный округ	224,19	Чукотский автономный округ	211,89
Забайкальский край	88,95	Республика Бурятия	91,81	Еврейская автономная область	130,88
Мука пшеничная, кг		Хлеб и булочные изделия из пшеничной муки, кг		Крупа гречневая-ядрица, кг	
РФ	51,01	РФ	95,48	РФ	83,26
ДФО	66,12	ДФО	111,37	ДФО	93,71
Сахалинская область	72,69	Сахалинская область	152,84	Сахалинская область	98,43
Чукотский автономный округ	108,45	Чукотский автономный округ	171,89	Чукотский автономный округ	181,20
Республика Бурятия	54,61	Амурская область	80,41	Забайкальский край	77,26

ИНДЕКСЫ ПОТРЕБИТЕЛЬСКИХ ЦЕН НА ПЛОДОВООЩНУЮ ПРОДУКЦИЮ ПО САХАЛИНСКОЙ ОБЛАСТИ

САХАЛИНСТАТ

в % к декабрю предыдущего года



СРЕДНИЕ ПОТРЕБИТЕЛЬСКИЕ ЦЕНЫ НА ПЛОДООВОЩНУЮ ПРОДУКЦИЮ ПО САХАЛИНСКОЙ ОБЛАСТИ

САХАЛИНСТАТ

май 2023 – 2024 гг., рублей за единицу измерения

Картофель, кг

77,21 ↑

Чеснок, кг

355,22 ↑

Апельсины, кг

307,09 ↑

Капуста белокочанная свежая, кг

83,20 ↑

Огурцы свежие, кг

247,19 ↑

Виноград, кг

510,32 ↑

Лук репчатый, кг

75,03 ↓

Помидоры свежие, кг

294,75 ↑

Лимоны, кг

308,68 ↑

Свёкла столовая, кг

66,61 ↑

Яблоки, кг

275,91 ↑

Бананы, кг

254,92 ↓

Морковь, кг

88,31 ↑

Груши, кг

347,73 ↑

● Повышение

● Понижение

МАКСИМАЛЬНЫЕ И МИНИМАЛЬНЫЕ ЦЕНЫ НА ПЛОДООВОЩНУЮ ПРОДУКЦИЮ ПО СУБЪЕКТАМ ДФО

май 2024 г., рублей за единицу измерения

Картофель, кг	
РФ	39,97
ДФО	71,11
Сахалинская область	77,21
Чукотский автономный округ	186,08
Республика Бурятия	43,43

Капуста белокочанная свежая, кг	
РФ	49,32
ДФО	79,46
Сахалинская область	83,20
Чукотский автономный округ	277,65
Забайкальский край	64,55

Лук репчатый, кг	
РФ	45,05
ДФО	68,13
Сахалинская область	75,03
Чукотский автономный округ	234,80
Республика Бурятия	46,19

Свёкла столовая, кг	
РФ	66,59
ДФО	100,76
Чукотский автономный округ	264,62
Сахалинская область	66,61

Морковь, кг	
РФ	65,83
ДФО	99,36
Сахалинская область	88,31
Чукотский автономный округ	265,75
Хабаровский край	77,82

Чеснок, кг	
РФ	375,16
ДФО	353,12
Сахалинская область	355,22
Чукотский автономный округ	709,35
Амурская область	308,58

Огурцы свежие, кг	
РФ	131,36
ДФО	261,71
Сахалинская область	247,19
Чукотский автономный округ	776,13
Еврейская автономная область	148,32

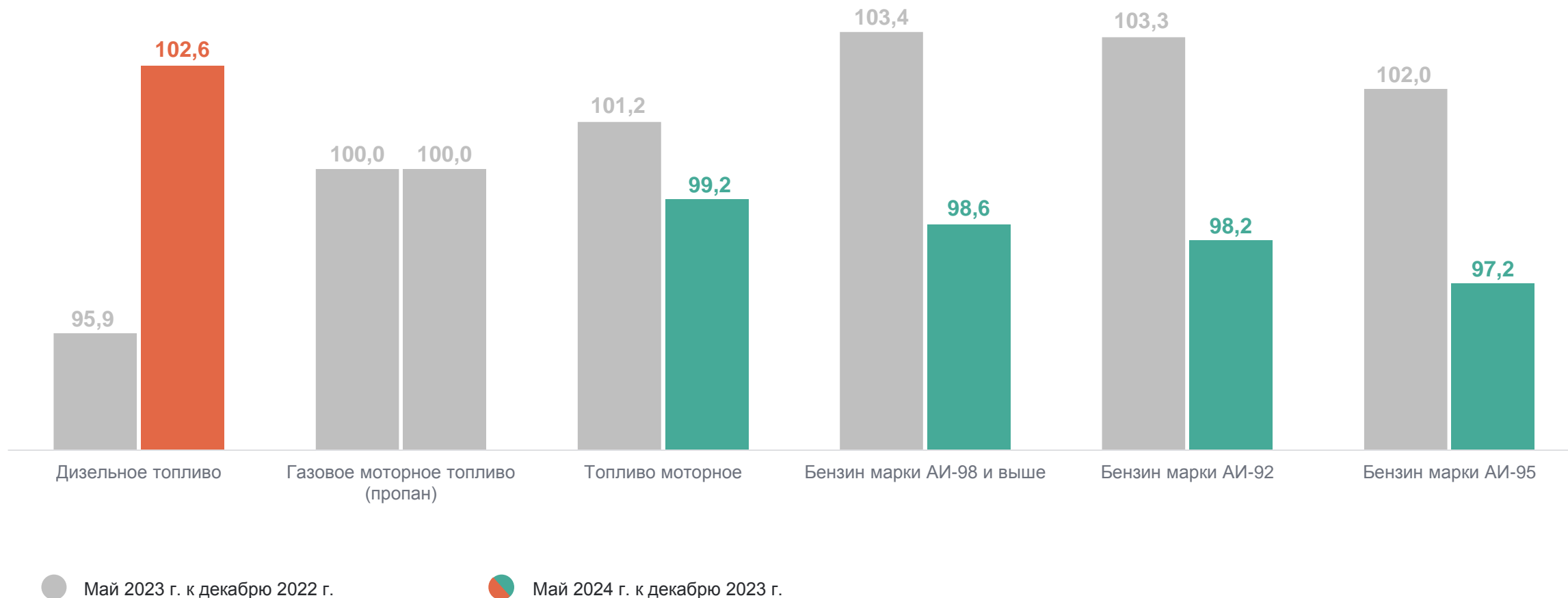
Помидоры свежие, кг	
РФ	217,70
ДФО	303,08
Сахалинская область	294,75
Чукотский автономный округ	718,83
Еврейская автономная область	202,25

Яблоки, кг	
РФ	144,81
ДФО	225,89
Сахалинская область	275,91
Чукотский автономный округ	519,91
Амурская область	201,29

ИНДЕКСЫ ПОТРЕБИТЕЛЬСКИХ ЦЕН НА ТОПЛИВО МОТОРНОЕ ПО САХАЛИНСКОЙ ОБЛАСТИ

САХАЛИНСТАТ

в % к декабрю предыдущего года



СРЕДНИЕ ПОТРЕБИТЕЛЬСКИЕ ЦЕНЫ НА ТОПЛИВО МОТОРНОЕ ПО САХАЛИНСКОЙ ОБЛАСТИ

САХАЛИНСТАТ

май 2023 – 2024 гг., рублей за единицу измерения

Бензин автомобильный
марки АИ-92, л

64,09 ↑

Дизельное топливо, л

86,29 ↑

Бензин автомобильный
марки АИ-95, л

67,70 ↑

Газовое моторное
топливо (пропан), л

36,90

Бензин автомобильный
марки АИ-98 и выше, л

83,47 ↑

● Повышение

● Понижение

● Без изменений

СТОИМОСТЬ УСЛОВНОГО (МИНИМАЛЬНОГО) НАБОРА ПРОДУКТОВ ПИТАНИЯ ПО РФ И ДФО

май 2024 г., рублей

САХАЛИНСТАТ

